

万能式断路器

产品型号说明

NA8	-	1600	-	1000	-	M	/	3	-	电动固定式	-	AC230	-	其他
型号		壳架等级 额定电流		额定电流		智能控制器代号		极数代号		安装方式		控制回路电压		特殊要求代号
NA8系列 万能式 断路器		1600A、 2500A、 3200A、 4000A、 7500A		200A~7500A		M：标准型 H：多功能型		3:3极 4:4极		抽屉式、 固定式 (NA8-7500 无固定式)		AC400V AC230V		

附件



欠压脱扣器

欠压保护，分为瞬时动作和延时动作两种。




分励脱扣器

分励脱扣器通电后将断路器瞬时断开，可远距离操作。




闭合电磁铁

电动机储能结束后，闭合电磁铁通电能使操作机构的储能弹簧力瞬间释放，使断路器快速闭合。



电动操作机构

具有电动机储能和断路器合闸后自动再储能功能，以保证断路器分闸后能够立即合闸。



相间隔板

安装在接线排的相间，用于增加断路器相间绝缘能力。



辅助触点

标准型提供4组转换触点。



钥匙锁

可将断路器的分断按钮锁定在按下位置上，此时，断路器不能进行闭合操作。




按钮锁

用于锁住断开和闭合断路器的按钮，用挂锁上锁。(挂锁用户自备)。



抽屉式断路器“分离”位置锁定装置

抽屉式断路器“分离”位置时，可以拔出锁杆来锁定，锁定后的断路器将无法摇至“试验”或“连接”位置。



机械联锁

实现工台平放或垂直安装的三级或四级断路器联锁。



CHNT 正泰

让电尽其所能

NA8 系列万能式断路器

NA8系列万能式断路器主要用于配电网中，用来分配电能，保护线路和电源设备，使之免受过载、欠电压、短路、单相接地等故障的危害。该断路器外观艺术化，高分断、零飞弧，具有多种智能化保护功能，可做选择性保护，动作精确，避免不必要的停电，提高供电的可靠性。广泛适用于电站、工厂、矿山和现代高层建筑，特别是智能楼宇中的配电系统，在风力、太阳能发电等清洁能源项目中也有广泛应用。

安全可靠

- 高分断、零飞弧
- 智能化、可通信、谐波检测
- 全选择性保护（ $I_{cu}=I_{cs}=I_{cw}$ ）
- 集配电、短路保护、过载保护、单相接地保护、欠电压保护、隔离六大功能

人性化

- 可上、下进线
- 母线可旋转、接线方式灵活方便
- 小体积、大容量、模块化设计
- 控制面板操作便捷

附件齐全

- 闭合电磁铁、欠压脱扣器、分励脱扣器、电动操作机构、辅助开关
- 可增选相间隔板、钥匙板、机械联锁、自动转换开关系统

产品主要参数

- 额定短路分断能力：85kA~135kA（1600A壳架为65kA）
- 壳架等级：1600A、2500A、3200、4000A、7500A
- 极数：3P、4P
- 额定电流：200~7500A
- 额定工作电压：400V、690V



浙江正泰电器股份有限公司

400-817-7777 | www.chint.net | 股票代码：601877

电气全产业链系统解决方案集成提供商